


*Richiedete una
dimostrazione illustrativa
di Fieldlog en Fielddesk!
Chiamate oggi ITmobile.*

Un quadro completo... in formato tascabile!

Tutti i dati relativi al vostro personale esterno in una tasca.
ITmobile ha ideato per voi una pratica applicazione PDA da portare sempre con voi. Dove sono? Cosa fanno? Ora lo potete sapere sempre e ovunque.



Con ITmobile, in movimento, sempre sotto controllo:



Fieldlog

Tutto sotto controllo con la massima precisione



Make IT *mobile*



La massima precisione di Fieldlog

Dati chiari e precisi: ecco cosa serve quando un veicolo parte, si ferma o è in movimento e quando un dipendente è in trasferta. Non più solo vaghi resoconti delle ore lavorate e le carte carburante. Si necessita di una visione accurata dell'operato del personale: solo così si potrà raggiungere la massima efficienza. Provare per credere: capirete subito di come non si possa fare a meno di Fieldlog di ITmobile: una soluzione flessibile ed efficace per il manager che ha imboccato la strada della massima resa.

Una soluzione innovativa per un problema di sempre

Chi gestisce una società con personale esterno e veicoli in costante movimento è ossessionato sempre dalle stesse domande: dove sono? Cosa stanno facendo? Fieldlog di ITmobile offre oggi tutte le risposte, fin nei minimi dettagli. Fieldlog è un sistema modulare che registra i dati chiave di ogni veicolo e/o collaboratore. I sistemi mobili calcolano e registrano le distanze e i tempi; localizzano inoltre personale e veicoli. I dati di ogni trasferta sono così sempre disponibili,

indipendentemente dalla copertura GPS o GPRS. Grazie a un collegamento diretto con il contachilometri del veicolo, Fieldlog è garanzia di dati affidabili e precisi. Fieldlog è inoltre approvato dalle autorità fiscali...chiedetene l'attestazione! Con Fieldlog potrete conoscere con precisione le operazioni del personale esterno e disporre dei dati relativi alle ore di lavoro e di viaggio individuali, anche ai fini di eventuali pagamenti e rimborsi. Non solo: bastano una tastiera o alcuni sensori per registrare anche le informazioni relative ad attrezzature quali sponde di carico e gru.

Fieldlog offre una visione dettagliata delle ore effettivamente lavorate per ogni singolo progetto accettato ed eseguito, ai fini del calcolo dei costi consuntivi.

“Registrare i dati delle trasferte? Certo, così posso garantire una resa maggiore del processo aziendale!”

Fieldlog è modulare. E' possibile scegliere subito una soluzione completa di automizzazione dei servizi esterni o iniziare con una soluzione base che potrà essere ampliata in un secondo momento. Il modulo per i servizi esterni Fielddesk non ricorre a supporti cartacei e vi permette di automatizzare il lavoro di tutto il vostro personale esterno. Richiedete oggi la brochure di Fielddesk!

Fieldlog: per una visione impeccabile! Ecco come:



ORA	VEICOLI	PERSONALE	PROGETTI
07:00	001	001	001
08:00	001	001	001
09:00	001	001	001
10:00	001	001	001
11:00	001	001	001
12:00	001	001	001
13:00	001	001	001
14:00	001	001	001
15:00	001	001	001
16:00	001	001	001
17:00	001	001	001
18:00	001	001	001

Report delle ore dedicate alle visite ai clienti e delle ore di viaggio


Potrete avere un quadro preciso delle ore lavorate e di viaggio di ogni vostro dipendente. Il controllo dei resoconti giornalieri e settimanali ricevuti sarà quindi semplice, efficiente e completo.

VEICOLI	PERSONALE	PROGETTI	CHILOMETRI
001	001	001	100
002	002	002	200
003	003	003	300
004	004	004	400
005	005	005	500

Panoramica sui chilometri percorsi per lavoro e per motivi privati

Potrete contare su un report in linea con i criteri definiti dalle autorità fiscali, generato da uno strumento di registrazione affidabile. Il calcolo dei chilometri funziona in sincronia con il contachilometri, cui è collegato direttamente.

VEICOLI	PERSONALE	PROGETTI	DURATA
001	001	001	10
002	002	002	20
003	003	003	30
004	004	004	40
005	005	005	50



Durata delle visite per sito

Volete sapere quanto tempo è stato dedicato a un progetto o la frequenza delle visite dei vostri dipendenti ai grossisti? Premendo un solo pulsante verrà visualizzato un quadro completo della situazione, comprese le ore di viaggio e di visita suddivise per progetto e/o fornitore.



Gestione integrale dei servizi esterni con ITmobile

Fieldlog

- Ore di viaggio e sosta
- Ore trascorse in sito
- Chilometri percorsi (per motivi privati/per lavoro)
- Informazioni sulle destinazioni
- Informazioni in diretta sulla posizione
- Trasferimento dati automatico a costo zero
- Dati accessibili tramite applicazione locale o Internet
- Registrazione dei percorsi accettata dalle autorità fiscali
- Registrazione chilometraggio affidabile e precisa
- Optional: identificazione autista obbligatoria
- Optional: registrazione secondo autista
- Integrazione con Fielddesk per gestione incarichi

Fielddesk

- Servizio esterno senza supporti cartacei
- Accettazione incarico in sede
- Pianificazione grafica in sede
- Comunicazione dati con il personale esterno
- Incarichi su palmare
- Esecuzione incarico
- Termine delle operazioni
- Trasferimento dati digitale
- Fattura o calcolo costi consuntivi in tempo reale
- Eliminazione delle pile dei buoni di lavoro
- Integrazione con Fieldlog per la registrazione dei percorsi e dei chilometraggi

I sistemi ITmobile possono essere collegati tra loro: uno strumento di gestione perfetto!

- PIANIFICAZIONE
- ESECUZIONE
- REGISTRAZIONE
- GESTIONE

La soluzione per eccellenza per i settori con personale mobile:

- settore edile
- impresari edili
- servizi di manutenzione
- vigili del fuoco
- polizia
- settore dei trasporti
- pubblica amministrazione locale, regionale e nazionale
- settore idrotermosanitario
- servizi industriali
- trasporto di persone
- corrieri
- servizi di vigilanza
- ... e tanto altro!




Panoramica diretta e dettagliata

Dove sono? Cosa fanno? Con questa cartina aggiornata in tempo reale potrete localizzare i vostri dipendenti e dirigerli verso la destinazione successiva. La cartina è "intelligente" e offre ulteriori informazioni relative a partenze e soste prima e dopo i tempi previsti.



Comportamento alla guida

L'esatta registrazione del comportamento alla guida può essere molto importante. Il sistema registra i dati relativi a velocità, accelerazioni, decelerazioni, numero di giri del motore e tempi di sosta. Con questi dati potrete "guidare" meglio il vostro personale.



Sensori

Il sistema registra in modo impeccabile anche i dati relativi ai tempi di funzionamento (on/off) di eventuali dispositivi opzionali collegati quali lampeggianti, sirene e spazzole. Inoltre, grazie ai sensori, potrete sapere quando è arrivato il momento di provvedere alla manutenzione.